




TABLE 6 SECTORAL REPORT FOR WASTE
(Sheet 1 of 1)

Greece

1994

Submission 2001

GREENHOUSE GAS SOURCE AND SINK CATEGORIES	CO ₂ ⁽¹⁾	CH ₄	N ₂ O	NO _x	CO	NMVOC	SO ₂
	(Gg)						
Total Waste	0,00	140,20	0,00	0,00	0,00	0,00	0,00
A. Solid Waste Disposal on Land	0,00	132,70		0,00	0,00	0,00	
1. Managed Waste Disposal on Land	0,00	53,40					
2. Unmanaged Waste Disposal Sites	0,00	79,30					
3. Other (please specify) 	0,00	0,00		0,00	0,00	0,00	
B. Wastewater Handling		7,50	0,00	0,00	0,00	0,00	
1. Industrial Wastewater		0,00	0,00				
2. Domestic and Commercial Wastewater		7,50	0,00				
3. Other (please specify) 		0,00	0,00	0,00	0,00	0,00	
C. Waste Incineration	0,00	0,00	0,00				
D. Other (please specify) 	0,00	0,00	0,00	0,00	0,00	0,00	0,00

⁽¹⁾ Note that CO₂ from Waste Disposal and Incineration source categories should only be included if it stems from non-biological or inorganic waste sources.